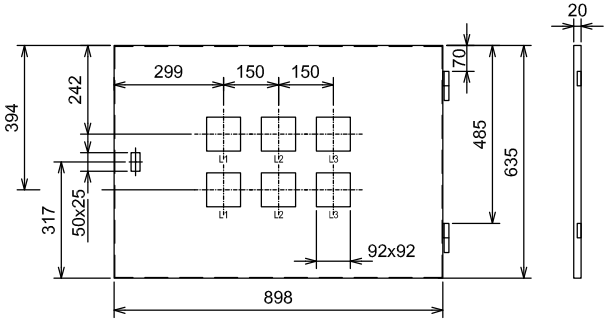
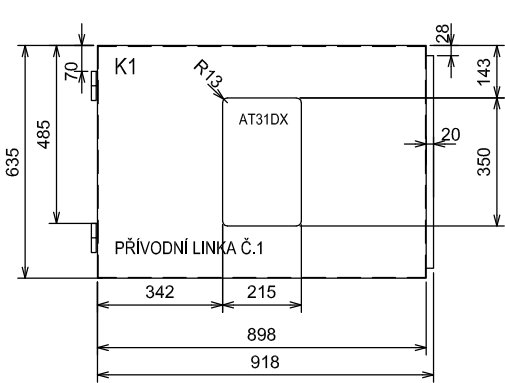
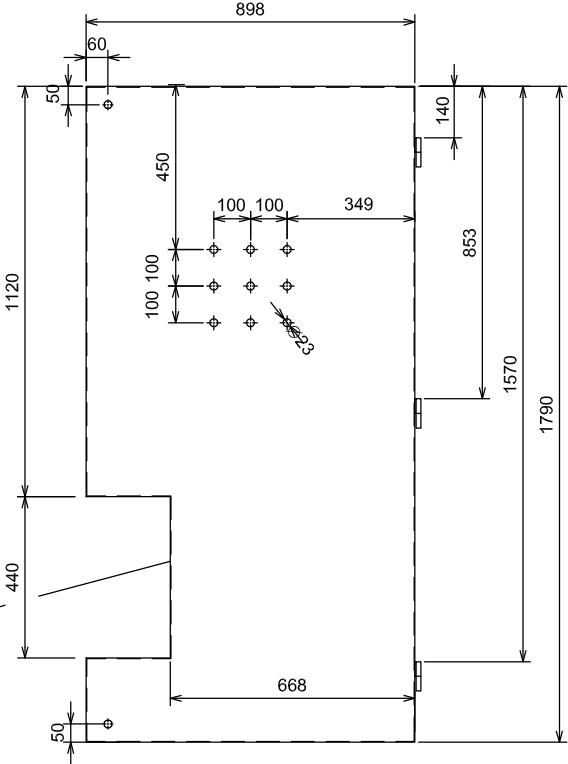
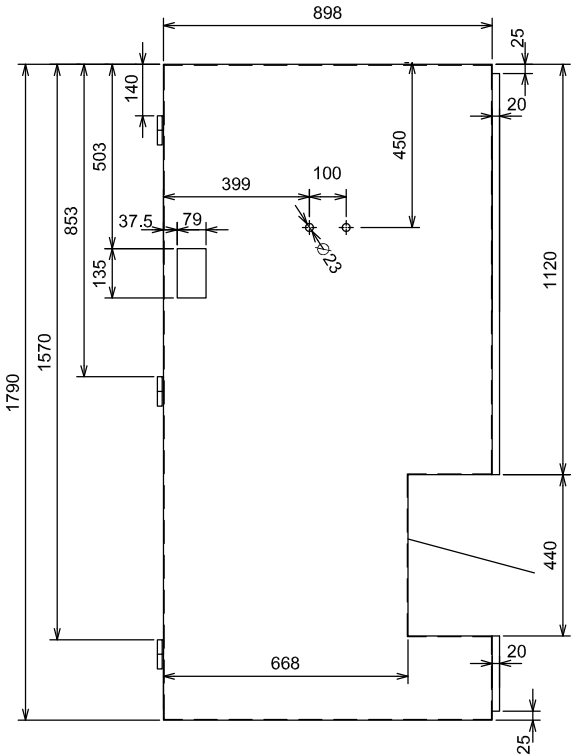


| | |
|--------------------|--------------|
| Texty: | Výška písma: |
| K1 (K2) | 50mm |
| PŘÍVODNÍ LINKA Č.1 | 50mm |

2ks



2ks




MATERIÁL:
OCELOVÝ PLECH 2mm – VYVAŘIT ROHY!

POVRCHOVÁ ÚPRAVA:
KOMAXIT, RAL 7035

POUŽITÉ PŘÍSTROJE
AT31DX
EQ96
XB5
ZB5
ROZVADEČ, ZÁMKY >D<

OTVOR
350x215 mm
92x92 mm
23 mm
23 mm
DLE ZÁMKU

| | | | | | | | |
|----------|------------------|--------------|----------|---------|------------------|---|--|
| Stupeň: | Vypracoval: | L. Procházka | Složka: | D2.2 | Objednatel: | Stavba: MR Výškovice | <div>  </div> |
| DPS | Kreslil: | L. Procházka | List: | 2 | DP Ostrava, a.s. | Část: PS 101, ROZVODNA 22kV | |
| Meřítko: | Odp. projektant: | P. Tíll | Výkres: | 21 | | Obsah: Dveře a kryty kobek přívodů K1, K2 | |
| | Datum zprac.: | 7/2018 | Č. zak.: | 010 285 | | | |